

UNIX **CAMP**



САМОНАДУВАЮЩИЙСЯ МАТРАС UNIX

РУКОВОДСТВО ПОЛЬЗОВАТЕЛЯ
IMTPU80GY / IMTPU140GY

UNIX

Экосистема UNIX

Гармоничное развитие и оздоровление

Забота о своём здоровье и долголетию, здоровье своих детей и близких – одна из базовых потребностей любого современного человека.

Каждому из нас хочется жить активно, ощущать себя бодрым и уверенным в себе долгие годы!

Мы знаем, что занятия спортом и активные тренировки помогают не только развивать тело, но и укрепляют наши силы, расширяют возможности, помогают нам увидеть и почувствовать все самые яркие краски этого мира.



Инновации, надёжность и профессионализм

Мы стремимся помочь каждому из вас достичь самых высоких вершин, добиться лучших результатов в работе над собой.

За время нашей деятельности мы смогли понять, как сделать тренировки и занятия спортом удовольствием.

Мы знаем, что эффективность занятий сильно зависит от качества оборудования, с помощью которого проводятся тренировки.

Качество, современные разработки, инновационные технологии

Мы предлагаем оборудование, которое вдохновляет и неизбежно ведёт к результату.

Минималистичный дизайн, высокая функциональность и практичность – характеристики, которыми вы сможете наслаждаться вместе с нами.

UNIX

БОЛЕЕ 15 ЛЕТ МЫ ПОМОГАЕМ ВАМ
ПРИБЛИЗИТЬСЯ К СВОЕЙ
МЕЧТЕ О ВЫСОКОЙ АКТИВНОСТИ,
СВОБОДЕ ДВИЖЕНИЯ,
ЗДОРОВОМ ОБРАЗЕ
ЖИЗНИ



Надёжность и гарантия

Оборудование проходит многоуровневую заводскую проверку.

Мы обеспечиваем самой длительной на рынке гарантией в течение двух лет. Постгарантийное обслуживание на базе собственных и партнёрских сервисных центров мы предоставляем на всей территории России.

Присоединяйтесь к миллионам розничных покупателей продукции UNIX, которые обращаются к нашей продукции снова и снова.

Выбрав UNIX, вы обретёте настоящего проверенного временем Друга, который поддержит вас на пути к новым достижениям и активной жизни.

Кардиотренажёры

беговые дорожки и велотренажёры, эллиптические и гребные тренажёры, продукция для фитнеса и занятий йогой.

Тренажёры и станции для силовых тренировок

домашние и коммерческие многофункциональные комплексы, скамьи, турники, тренажёры для работы с утяжелением.

Оборудование и приспособления для активного отдыха

теннисные и игровые столы, батуты для помещений и улицы, баскетбольные кольца, стойки, щиты, ворота для футбола и многое другое.

Продукция для здоровья и восстановления

массажные и инверсионные столы, массажные кресла и массажёры для разных частей тела.

Товары для самых активных малышей

манежи и игровые комплексы, домашняя и садовая детская мебель, стульчики для кормления и игрушки для творческого развития.

UNIX

Рады приветствовать вас!

Мы благодарим вас за выбор продукции компании UNIX.

Для обеспечения максимальной сохранности и длительного срока службы нашей продукции, просим внимательно изучить данное Руководство перед сборкой и началом эксплуатации.

Электронный вариант документа вы всегда можете найти на официальном сайте компании **UNIX** по адресу unixfit.ru

Помните, что регулярные занятия спортом способствуют улучшению вашего физического состояния. С продукцией бренда **UNIX** вы можете быть уверены, что ваше тело на многие годы останется подтянутым и красивым.

Бренд **UNIX FIT** постоянно развивается и создаёт свои изделия на базе самых современных разработок и инновационных технологий. Для изучения полного ассортимента нашей продукции перейдите на официальный сайт компании. Для этого используйте QR-код, представленный на этой странице.



UNIXFIT.RU



Перед сборкой и началом эксплуатации устройства внимательно прочитайте Руководство. Сохраните для дальнейшего использования. Характеристики продукта могут отличаться от представленных на иллюстрациях и могут быть изменены производителем без предварительного уведомления.

Рекомендации по использованию самонадувающегося матраса

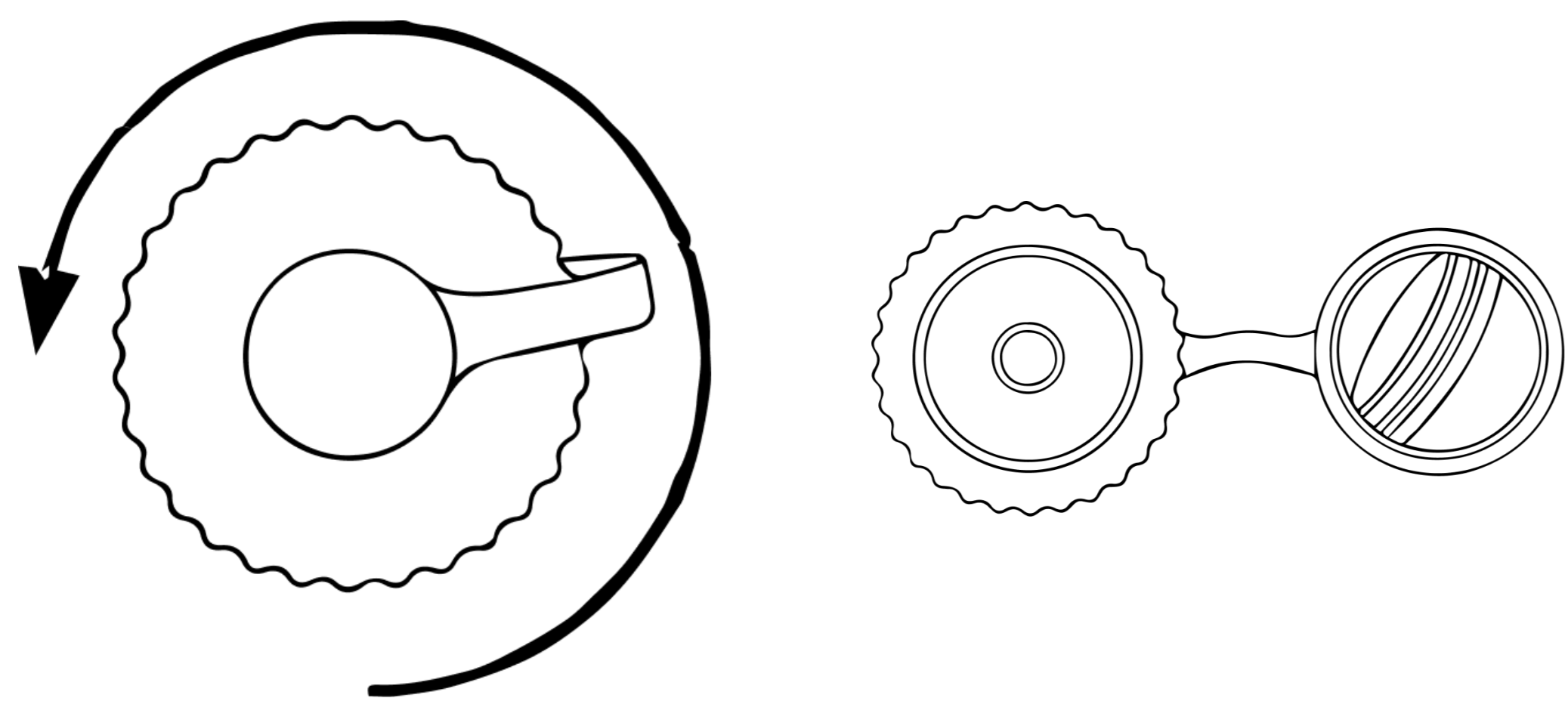
ВАЖНО!

Перед сборкой внимательно прочтите инструкцию

ПРЕДУПРЕЖДЕНИЕ

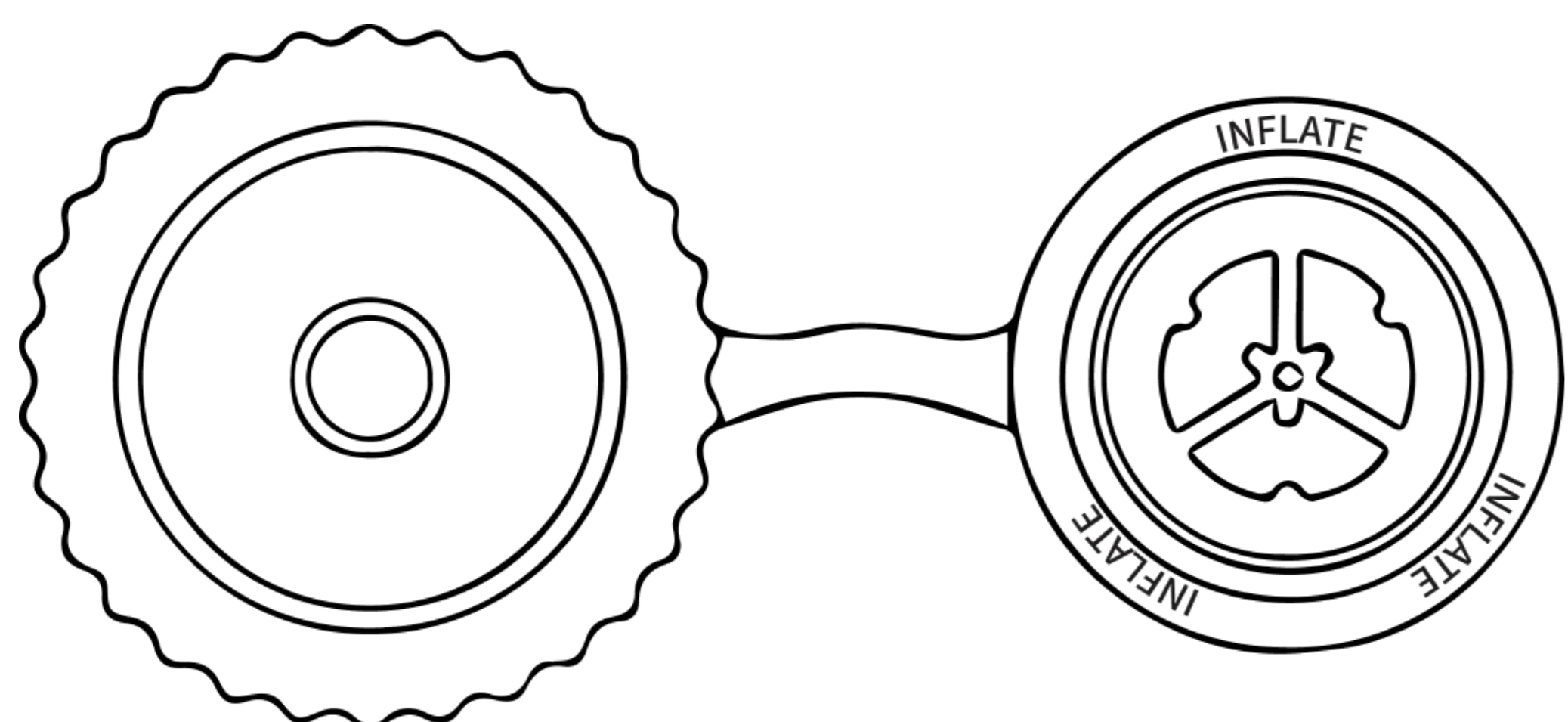
- Уберите все острые предметы (камни и т.д.), которые могут повредить матрас.
- Не предназначен для использования в воде в качестве плавающего спасательного средства.
- Не прыгайте на матрасе.
- Держите вдали от источников огня и обогревателей.
- Не курите, стоя на матрасе или рядом с ним.
- Не надувайте его с помощью компрессора.
- Избегайте прямого воздействия солнечных лучей.
- Избегайте использования солнцезащитных масел, кремов или репеллентов от насекомых, находясь на матрасе.

Надувание



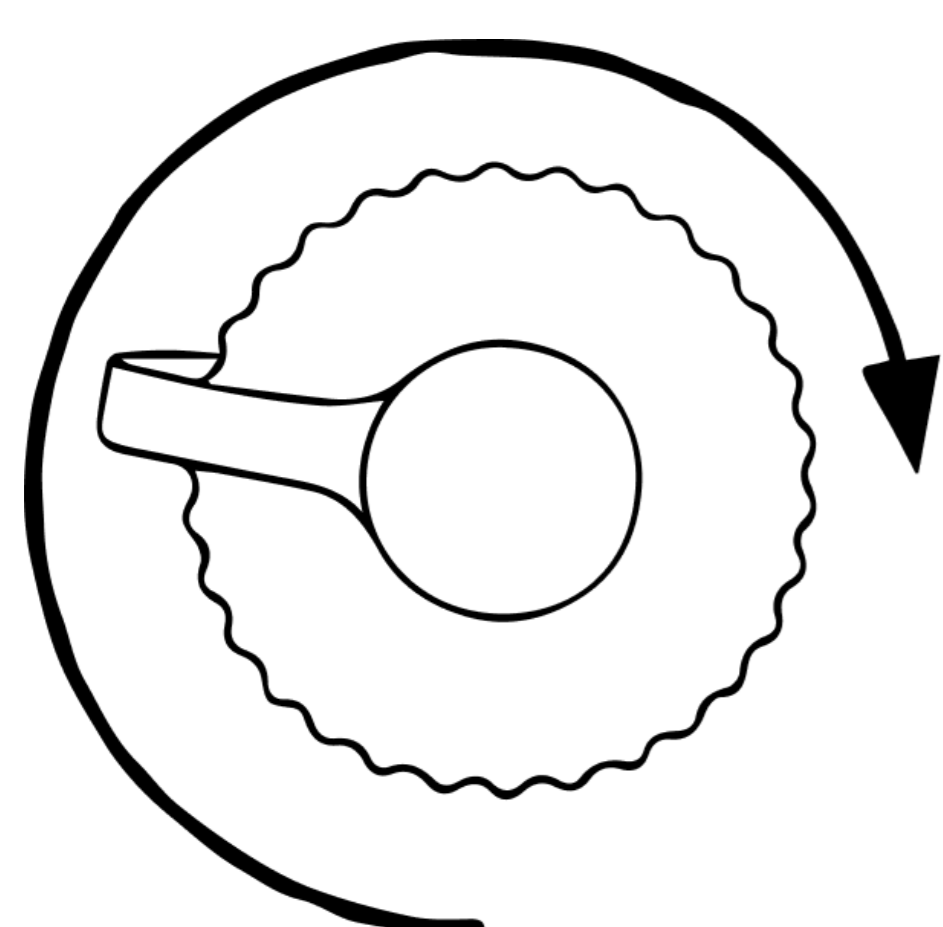
ШАГ 1

Раскатайте матрас. Отвинтите защитный колпачок клапана и поверните клапан наполовину, чтобы воздух мог войти внутрь, позволяя пене полностью расшириться.



ШАГ 2

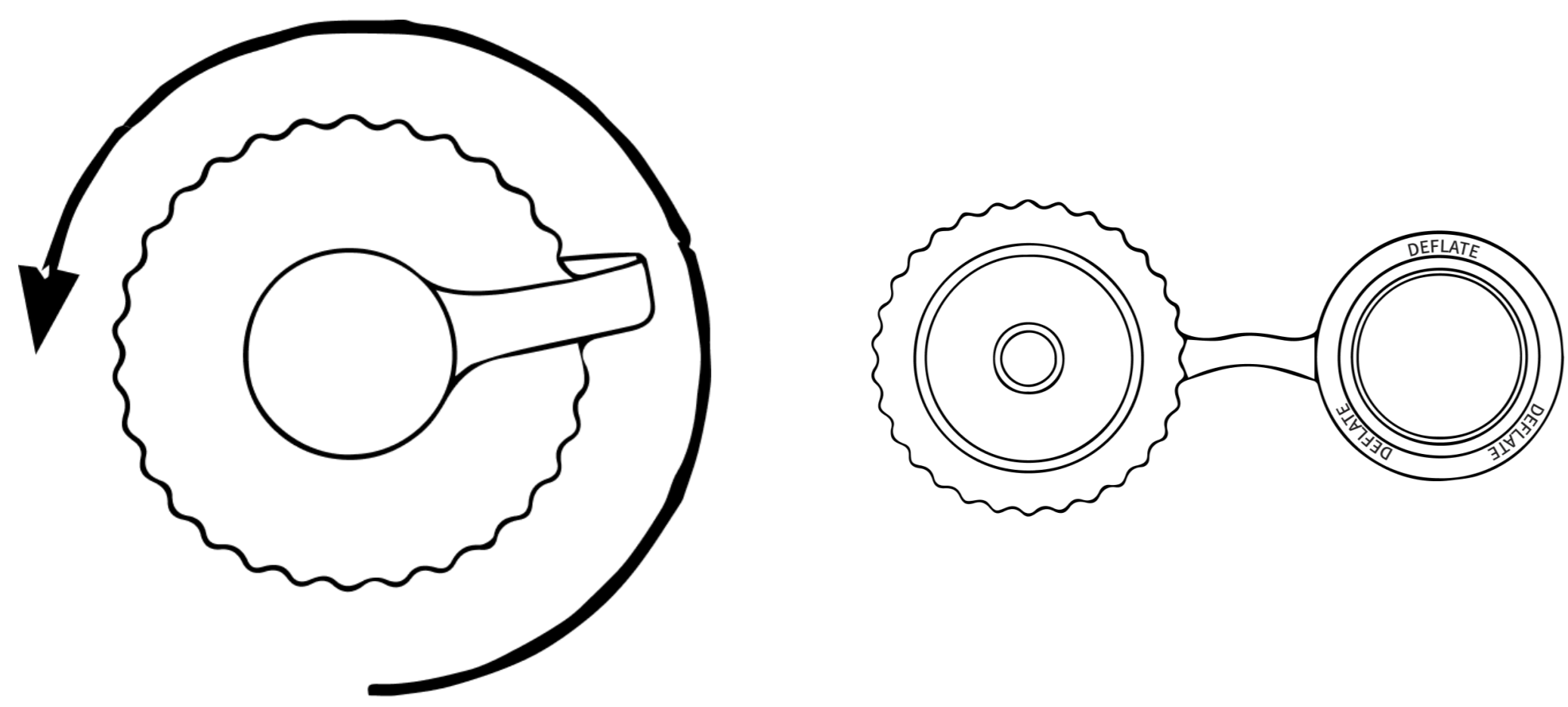
Для увеличения жёсткости установите клапан в положение «INFLATE» (НАДУВАНИЕ).



ШАГ 3

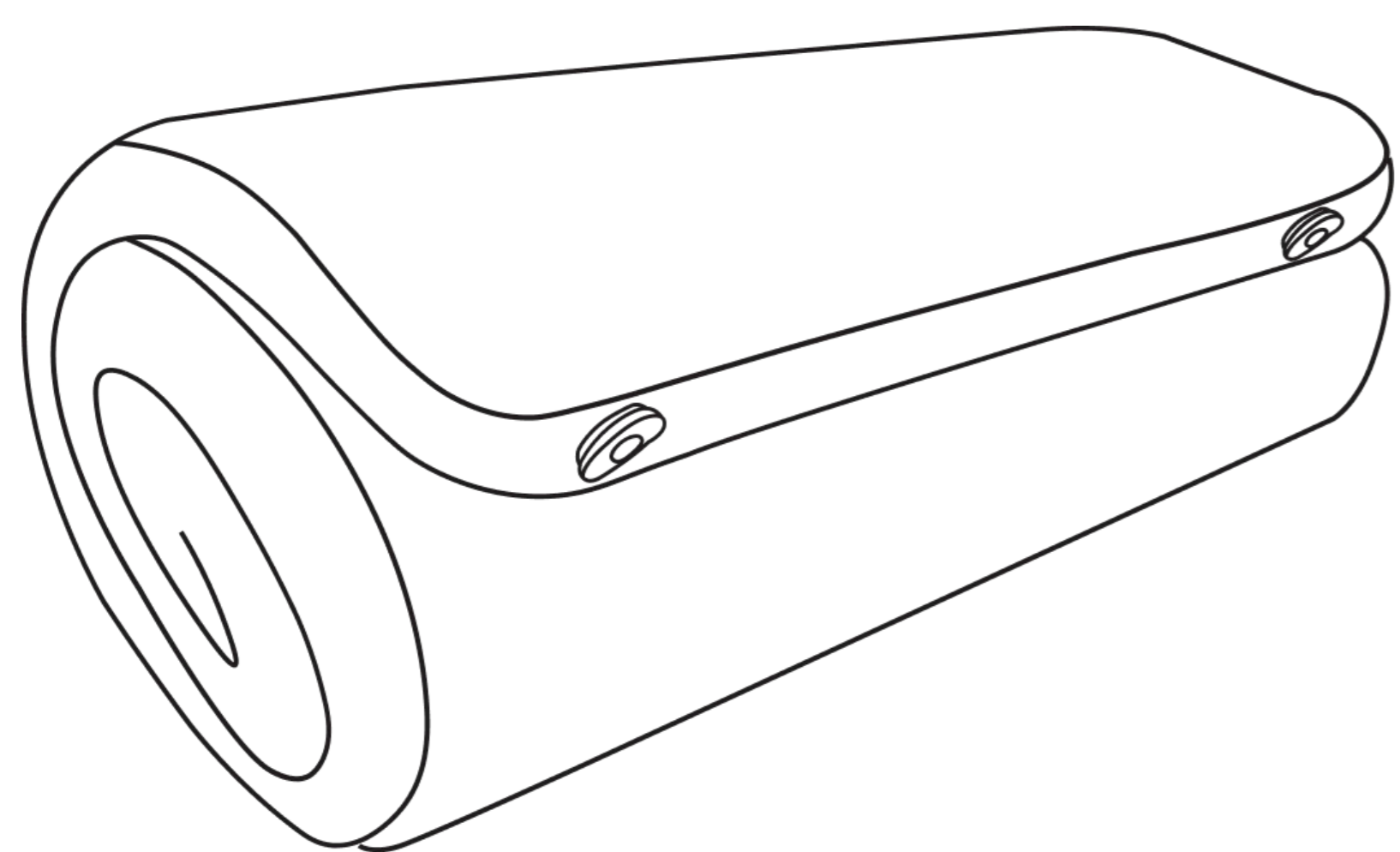
Как только матрас будет полностью надут, завинтите и зафиксируйте защитный колпачок.

Сдувание



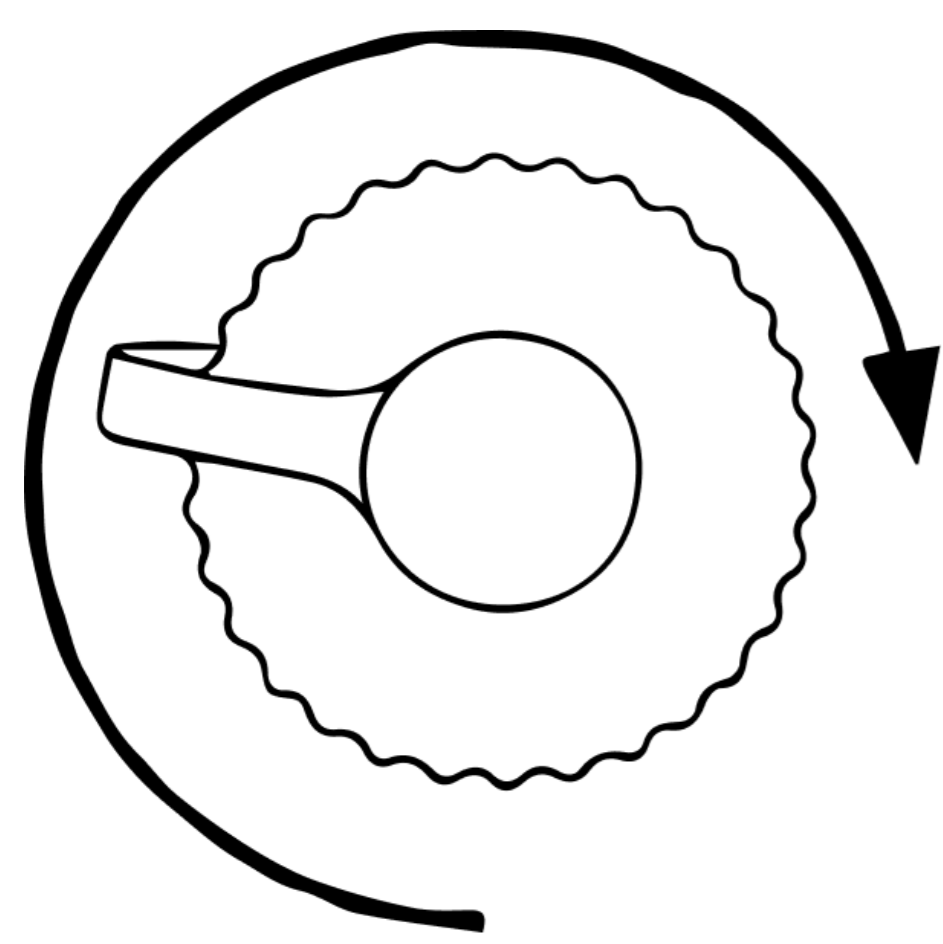
ШАГ 1

Отвинтите защитный колпачок, установите клапан в положение «DEFLATE» (СДУВАНИЕ)



ШАГ 2

Сверните матрас по направлению к клапану, выпуская воздух.



ШАГ 3

Завинтите и зафиксируйте защитный колпачок и поместите матрас в сумку для хранения.

Хранение матраса

Хранить матрас допускается в развёрнутом и свёрнутом виде с клапаном в положении «СДУВАНИЕ» в сухом месте, защищённом от прямых солнечных лучей. При хранении матраса в развёрнутом виде позволит пене быстрее самонадуваться при следующем использовании.

Уход и очистка

Для очистки матраса протрите поверхность влажной тканью с мягким моющим средством и водой. Храните матрас только после полного высыхания. Не погружайте в воду. Не сушите на солнце.

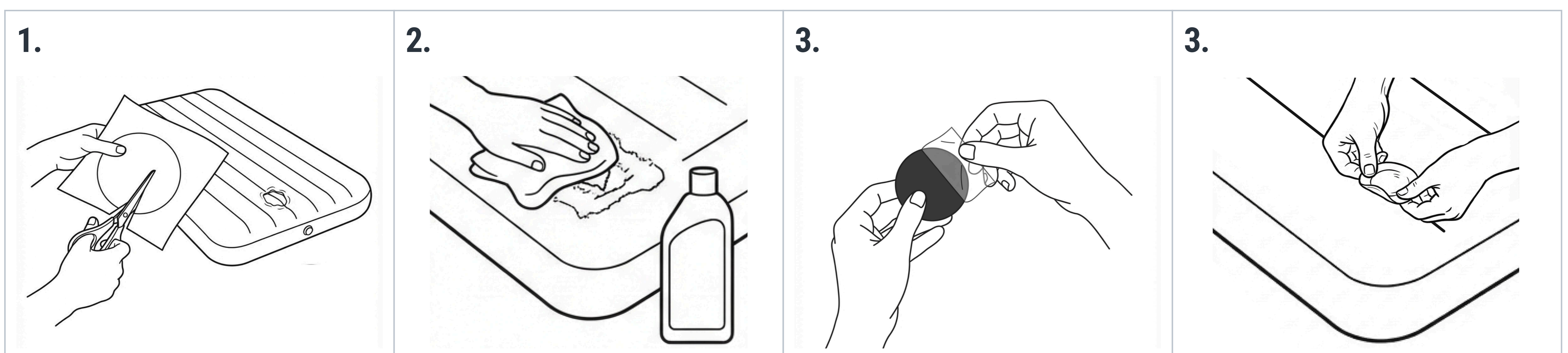
Ремонтный набор

В комплект с матрасом входит ремонтный набор.

- Убедитесь, что область ремонта хорошо очищена и суха.
- Вырежьте заплату немного больше отверстия и закруглите углы.
- Снимите защитную бумажную подложку с заплаты, плотно прижмите её на отверстие.
- Подождите не менее 30 минут перед следующим использованием коврика.

Как отремонтировать самонадувающийся матрас UNIX Camp

1. Вырежьте нужный размер заплаты (мы рекомендуем размер немного больше, чем отверстие, которое необходимо закрыть), закруглите углы.
2. Очистите повреждённую поверхность и дайте ей высохнуть в течение 10 минут.
3. Снимите с заплаты защитную плёнку.
4. Приклейте заплату на повреждённую часть матраса и прижмите её на 1–2 секунды.



5. Подождите не менее 30 минут перед следующим использованием коврика.

**Удовольствие
вместе с**

UNIX



UNIXFIT.RU