

ВОРОТА МИНИ-ФУТБОЛЬНЫЕ СТАЛЬНЫЕ 90X60 CM СКЛАДНЫЕ

РУКОВОДСТВО ПОЛЬЗОВАТЕЛЯ

UNIX

Экосистема UNIX

Гармоничное развитие и оздоровление

Забота о своём здоровье и долголетию, здоровье своих детей и близких — одна из базовых потребностей любого современного человека.

Каждому из нас хочется жить активно, ощущать себя бодрым и уверенным в себе долгие годы!

Мы знаем, что занятия спортом и активные тренировки помогают не только развивать тело, но и укрепляют наши силы, расширяют возможности, помогают нам увидеть и почувствовать все самые яркие краски этого мира.



Инновации, надёжность и профессионализм

Мы стремимся помочь каждому из вас достичь самых высоких вершин, добиться лучших результатов в работе над собой.

За время нашей деятельности мы смогли понять, как сделать тренировки и занятия спортом удовольствием.

Мы знаем, что эффективность занятий сильно зависит от качества оборудования, с помощью которого проводятся тренировки.

Качество, современные разработки, инновационные технологии

Мы предлагаем оборудование, которое вдохновляет и неизбежно ведёт к результату.

Минималистичный дизайн, высокая функциональность и практичность — характеристики, которыми вы сможете наслаждаться вместе с нами.



БОЛЕЕ 15 ЛЕТ МЫ ПОМОГАЕМ ВАМ
ПРИБЛИЗИТЬСЯ К СВОЕЙ
МЕЧТЕ О ВЫСОКОЙ АКТИВНОСТИ,
СВОБОДЕ ДВИЖЕНИЯ,
ЗДОРОВОМ ОБРАЗЕ
ЖИЗНИ



Надёжность и гарантия

Оборудование проходит многоуровневую заводскую проверку.

Мы обеспечиваем самой длительной на рынке гарантией в течение двух лет. Постгарантийное обслуживание на базе собственных и партнёрских сервисных центров мы предоставляем на всей территории России.

Присоединяйтесь к миллионам розничных покупателей продукции UNIX, которые обращаются к нашей продукции снова и снова.

Выбрав UNIX, вы обретёте настоящего проверенного временем Друга, который поддержит вас на пути к новым достижениям и активной жизни.

Кардиотренажёры

беговые дорожки
и велотренажёры,
эллиптические и гребные
тренажёры, продукция для
фитнеса и занятий йогой.

Тренажёры и станции для силовых тренировок

домашние и коммерческие
многофункциональные
комплексы, скамьи, турники,
тренажёры для работы
с утяжелением.

Оборудование и приспособления для активного отдыха

теннисные и игровые столы,
батуты для помещений и
улицы, баскетбольные кольца,
стойки, щиты, ворота для
футбола и многое другое.

Продукция для здоровья и восстановления

массажные и инверсионные
столы, массажные кресла
и массажёры для разных
частей тела.

Товары для самых активных малышей

манежи и игровые комплексы,
домашняя и садовая детская
мебель, стульчики для
кормления и игрушки
для творческого развития.



Рады приветствовать вас!


Мы благодарим вас за выбор продукции компании UNIX.

Для обеспечения максимальной сохранности и длительного срока службы нашей продукции, просим внимательно изучить данное Руководство перед сборкой и началом эксплуатации.

Электронный вариант документа вы всегда можете найти на официальном сайте компании **UNIX** по адресу **unixfit.ru**

Помните, что регулярные занятия спортом способствуют улучшению вашего физического состояния. С продукцией бренда **UNIX** вы можете быть уверены, что ваше тело на многие годы останется подтянутым и красивым.

Бренд **UNIX** постоянно развивается и создаёт свои изделия на базе самых современных разработок и инновационных технологий. Для изучения полного ассортимента нашей продукции перейдите на официальный сайт компании. Для этого используйте QR-код, представленный на этой странице.



UNIXFIT.RU



Перед сборкой и началом эксплуатации устройства внимательно прочитайте Руководство. Сохраните для дальнейшего использования. Характеристики продукта могут отличаться от представленных на иллюстрациях и могут быть изменены производителем без предварительного уведомления.

ВАЖНО!

Перед сборкой и использованием изделия, внимательно прочитайте данное руководство и сохраните его. Только так обеспечивается максимально безопасная и надёжная эксплуатация конструкции. В первую очередь ознакомьтесь с указаниями по технике безопасности.

МЕРЫ ПРЕДОСТОРОЖНОСТИ

- Устанавливайте ворота только на ровной поверхности.
- Перед использованием проверьте все части изделия на предмет отсутствия повреждений и правильности сборки. При этом важно проверить соединительные элементы и винтовые соединения на стабильность и плотность прилегания. Любые возможные острые края следует немедленно устранить!
- При установке соблюдайте минимальное расстояние до окружающих препятствий — не менее 3 м.
- Во избежание опрокидывания ворот всегда надёжно фиксируйте их, даже если они не используются.
- Для ремонта используйте только оригинальные запасные части.
- **Внимание!** Не залезайте на раму или сетку ворот и не висите на стойках ворот. Это может привести к серьёзным травмам!
- Не подвергайте изделие излишнему воздействию неблагоприятных внешних условий. Храните его в сухом и прохладном месте.
- Регулярно проверяйте поверхность изделия на наличие ржавчины и немедленно удаляйте её. Контакт с металлическими частями может привести к царапинам на защитном слое и образованию ржавчины.



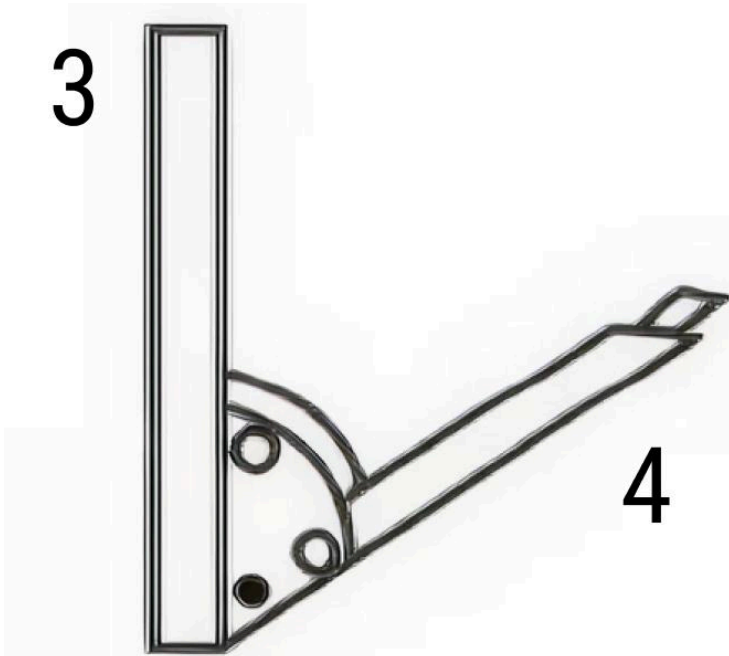
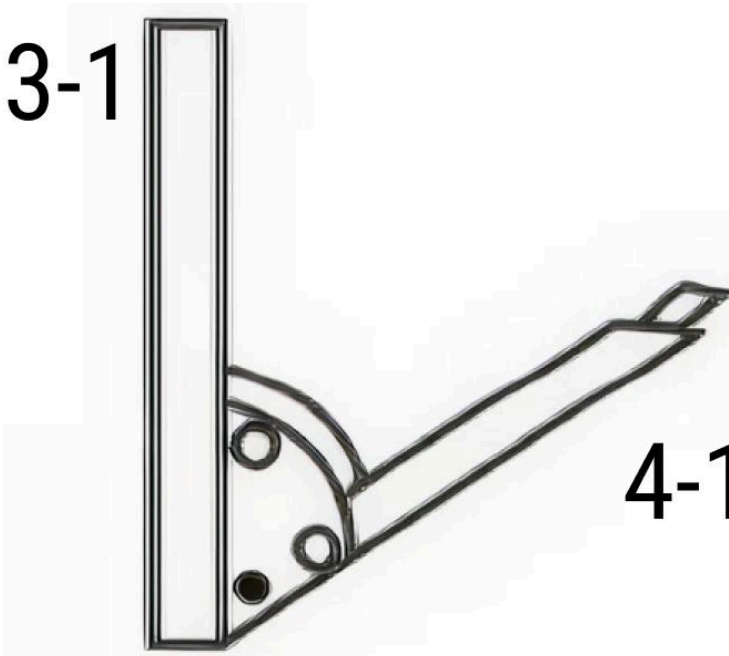





Инструкция по сборке

ПРИМЕЧАНИЕ

Перед началом сборки немного смажьте соединительные элементы на узких концах деталей конструкции. Это облегчит сборку и продлит срок службы изделия. За ущерб, возникший в результате несоблюдения инструкции по эксплуатации, производитель ответственности не несёт.

Мы надеемся, что игра с нашими воротами доставит вам удовольствие!

СПИСОК ЗАПАСНЫХ ЧАСТЕЙ

1.  2 шт	2.  2 шт	3.  1+1 шт	4.  1+1 шт
5.  2 шт	6.  1 шт	7.  6 шт	8.  1 шт
9.  2 шт			

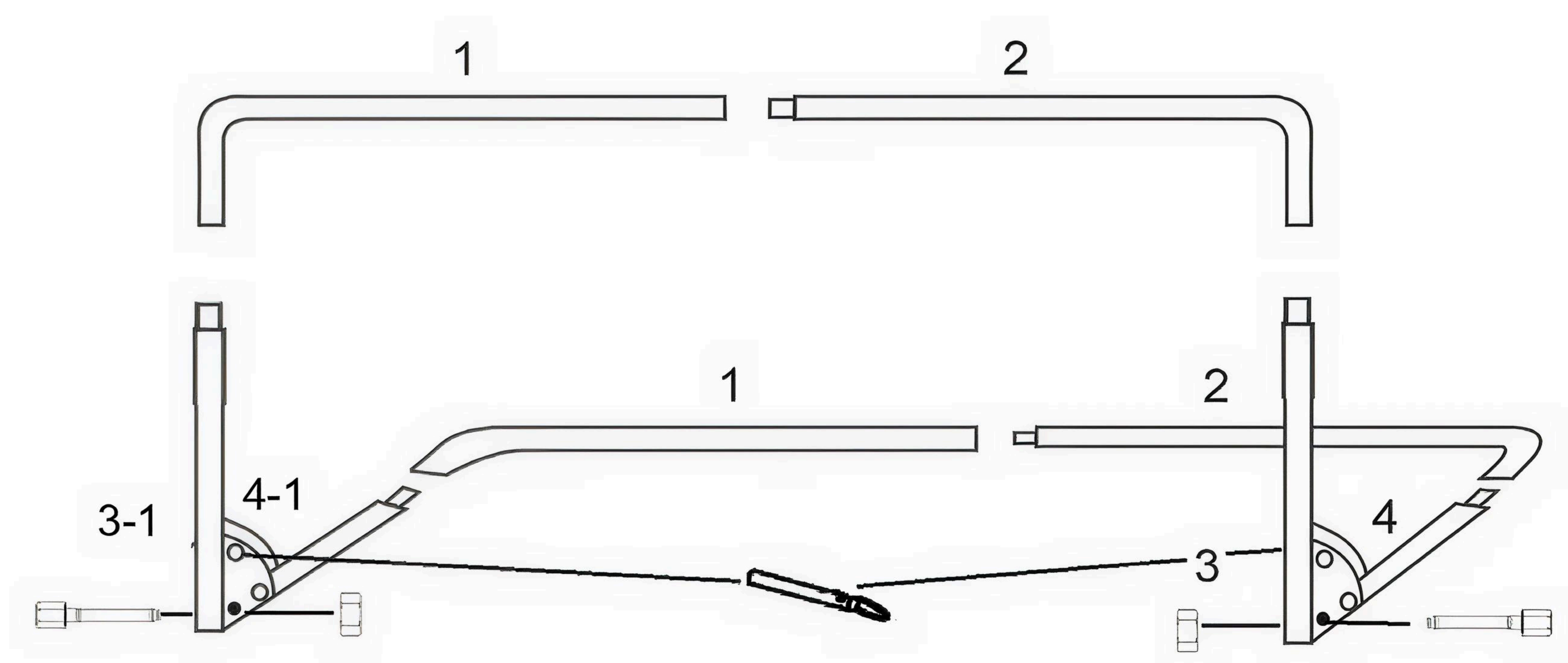
Компания UNIX не несёт ответственности за ущерб, причинённый в результате несоблюдения этих инструкций. Возможны отклонения в цвете и технических характеристиках. Пожалуйста, сохраните упаковку для дальнейшей коммуникации с производителем.

Шаг 1. Сборка рамы

Соберите раму, как показано на Рисунке 1.



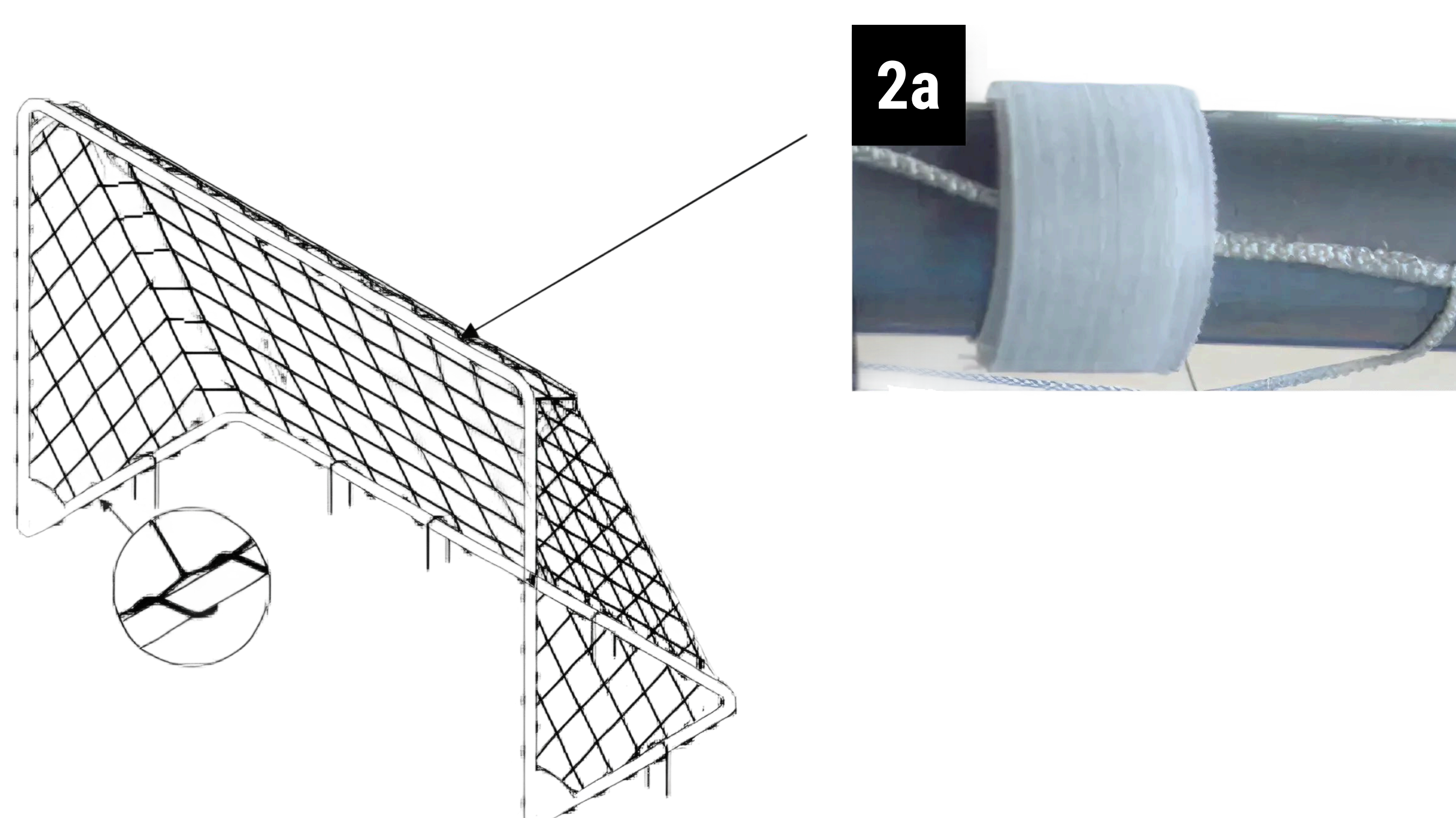
Сборка рамы может выполняться одним человеком при условии правильного размещения всех элементов на поверхности пола. Соединяйте трубки в соответствии с их нумерацией. При звуке щелчка пружинные фиксаторы защёлкиваются, обеспечивая устойчивость рамы.



Шаг 2. Установка сетки

Маленькие флажки, вшитые в сетку, обозначают верхние углы ворот. Закрепите сетку ворот на раме с помощью липучек (Рис. 2а) на трубчатых деталях 9–10. Затем намотайте голубой шнур вокруг трубок и завяжите свободные концы узлом.

Маленькие цветные флажки определяют ориентацию сетки!



Липучки



Шнур



Сетка



Шаг 3. Фиксация ворот

Зафиксируйте раму на земле с помощью крючков.

Проверьте, что поверхность подходит для установки (в том числе, нет водопроводных труб для разбрызгивателей!). Убедитесь, что крюки полностью погружены в землю и прочно закреплены. Избегайте выступающих креплений (создаётся риск споткнуться). На более твёрдых поверхностях ворота должны быть защищены от опрокидывания другим способом, чтобы предотвратить риск травм (например, плитами или мешками с песком). Никогда не играйте с незакреплёнными воротами и не храните их незафиксированными.



Демонтаж и утилизация вредных материалов

Изделия TRAIN & SCORE не требуют особого подхода к демонтажу, так как не имеют деталей, изготовленных из опасных материалов.

Гарантийные условия

Гарантийный период начинается с даты выставления счета или доставки изделия. Ремонт или любой возврат средств возможен ТОЛЬКО при наличии оригинальной упаковки и документа, подтверждающего покупку, а также руководства по сборке и эксплуатации. В противном случае может взыскиваться комиссия! Гарантия распространяется на дефекты изготовления и материалов. Гарантия не распространяется на повреждения, вызванные неправильным использованием, форс- мажорными обстоятельствами или естественным износом. В течение гарантийного периода покупателю предоставляется право на осуществление ремонта. Это означает, что мы бесплатно устраним любые неисправности до истечения гарантийного срока, установленного на момент покупки. По истечении гарантийного срока взимается плата за транспортные расходы и упаковку. В зависимости от обстоятельств возможна полная или частичная замена неисправного изделия. Если наши усилия в течение гарантийного срока, действующего на момент покупки, не увенчаются успехом или ремонт окажется нецелесообразным, вы также имеете право по своему выбору расторгнуть договор с полным возвратом средств или получить соразмерную неудобствам компенсацию. Пожалуйста, при обнаружении любого дефекта немедленно сообщите нам об этом. Очевидные изъяны, в том числе повреждения при транспортировке, будут признаны нами только в том случае, если о них станет известно не позднее чем через неделю после доставки.


Информирование о неисправности при возврате товара

В случае обнаружения неисправностей обратитесь к продавцу, у которого вы приобрели изделие, после чего верните ему изделие. Убедитесь, что ворота правильно упакованы (в оригинальную упаковку), а также приложите чек и подробное описание неисправности.

ВАЖНО!

Претензии принимаются ТОЛЬКО в случае возврата товара в оригинальной упаковке — без исключений (также приложите руководство по сборке/инструкцию по эксплуатации, подробное описание неисправности и чек). Только заводская упаковка гарантирует надлежащую защиту товара при транспортировке. Сохраняйте её в течение всего гарантийного периода.

**Тренируйтесь
вместе с *UNIX***



UNIXFIT.RU